

ООО "Триумф"

Ведомость контроля за рационом питания за период с 11.01.2021 по 29.01.2021 года
Изделение: ДЕТСКИЙ САД № 120

Наименование группы пищевой продукции	Количество пищевой продукции в нетто по дням в (г/мл) на одного человека																												Среднее за период	Отклонение от нормы, % (Ср-N)/N *100
	11.01 понедел 29.01 пятница	12.01 вторник	13.01 среда	14.01 четверг	15.01 пятница	18.01 понедел	19.01 вторник	20.01 среда	21.01 четверг	22.01 пятница	25.01 понедел	26.01 вторник	27.01 среда	28.01 четверг																
1. Дрожжи хлебопекарные	1,20			0,90		1,20		0,90	0,90		1,20				0,90													0,48	0,60	
2. Какао-порошек		3,00																					3,00					0,50	0,60	
3. Картофель	184,20	110,40	240,00	79,90	205,00	75,00	107,00	196,50	123,70	60,00	184,20	110,40	240,00	79,90	146,75													0,60	0,60	
4. Кондитерские изделия		40,00	10,00	0,00	40,00	10,13	40,00	30,00	10,03	40,00		40,00	10,00	0,00	20,01													20,00	20,01	
5. Кофейный напиток			2,50	5,00			2,50			2,50																		20,00	20,01	
6. Крупы (злаки), бобовые	46,80	42,60	36,00	47,40	50,00	51,00	40,00	30,70	40,50	42,30	46,80	42,60	36,00	47,40	43,34													1,17	1,20	
7. Макароны изделия	50,00																											43,34	43,34	
8. Масло коровье сливочное	51,00					30,00				40,00	51,00				43,00													43,00	43,00	
9. Масло растительное	20,30	24,85	19,45	24,30	24,20	18,00	18,70	16,90	25,80	23,80	20,30	24,85	19,45	24,30	21,96													11,47	12,00	
10. Молоко и кисломолочн. продукты с м.д.ж. не ниже 2%	24,20																												12,00	12,00
11. Мука картофельная (крахмал)	9,20	9,10	18,80	8,20	10,00	9,00	13,60	9,60	6,00	15,00	9,20	9,10	18,80	8,20	21,00													21,00	21,00	
12. Мука пшеничная хлебопекарная	10,00																												10,92	11,00
	367,00	471,60	534,50	496,00	300,00	487,50	421,80	396,60	394,50	538,20	367,00	471,60	534,50	496,00	438,45													438,45	450,00	
	300,00														11,00													450,00	450,00	
		11,00																										2,93	3,00	
	43,20	29,81	21,65	49,20	4,30	42,50	11,10	42,80	42,00	1,50	43,20	29,81	21,65	49,20	29,08													29,08	29,08	
	4,30																												29,00	29,00
																													0,3	0,3

ООО "Трумиф"

Ведомость контроля за рационом питания за период с 11.01.2021 по 29.01.2021 года
азделение: ДЕТСКИЙ САД № 120

Наименование группы пищевой продукции	Количество пищевой продукции в нетто по дням в (г/мл) на одного человека																												Среднее за период	Отклонение от нормы, % (Ср-Н)/Н *100		
	11.01	12.01	13.01	14.01	15.01	18.01	19.01	20.01	21.01	22.01	25.01	26.01	27.01	28.01																		
	понедел	вторник	среда	четверг	пятница	понедел	вторник	среда	четверг	пятница	понедел	вторник	среда	четверг																		
13. Мясо (бекостное / на кости)		77,40			122,00	122,00	77,00	77,40	121,80																				53,13	Норма		-3,4
14. Овоци, зелень	271,10	215,40	280,50	267,20	287,30	225,00	338,20	169,10	179,50	240,80	271,10	215,40	280,50	267,20	253,04	253,04												55,00			-2,7	
15. Птица потрашен. Лкат.(кура/цыплята-бройл./индейка)	149,40									53,00	149,40				260,00													23,45			-2,3	
16. Рыба (филе) в т.ч. слабо или малосоленое	51,10		45,00	105,60			46,20	125,00			51,10				24,00													24,00			-2,3	
17. СУБПРОДУКТЫ (ПЕЧЕНЬ, ЯЗЫК, СЕРДЦЕ)	100,00			84,80	100,00										37,00													37,00			3,5	
18. Сахар	31,50	29,00	35,10	27,40	28,40	35,00	33,10	37,60	28,00	30,54	31,50	29,00	35,10	27,40	31,14	25,00												24,64			-1,4	
19. Сметана с м.д.ж. не более 15%	17,00	18,00	23,00		10,00										30,00													30,00			3,8	
20. Соки фруктовые (овощные)	100,00	100,00	100,00	100,00	100,00	100,00	100,00	100,00	100,00	100,00	100,00	100,00	100,00	100,00	11,00													10,73			-2,4	
21. Соль пищевая поваренная	5,00	2,98	4,50	4,40	3,70	5,70	3,80	2,90	5,60	6,10	5,00	2,98	4,50	4,40	4,35													4,35			0,0	
22. Сыр твердый	15,00			15,00			15,00			15,00	15,00				5,00													5,00			-13,0	
23. Творог, творожные изделия с м.д.ж. не менее 5%		123,30		43,52		113,20			140,00						6,00													6,00			0,0	
24. Фрукты (плоды) сухие	25,00	22,50		20,00	25,00	15,30			20,50						11,39														11,39			-2,2
															11,00														11,00			3,5

Наименование группы пищевой продукции	Количество пищевой продукции в нетто по дням в (г/мл) на одного человека														Среднее за период	Отклонение от нормы, % (Ср-Н)/N *100
	11.01 понедель 29.01 пятница	12.01 вторник	13.01 среда	14.01 четверг	15.01 пятница	18.01 понедель	19.01 вторник	20.01 среда	21.01 четверг	22.01 пятница	25.01 понедель	26.01 вторник	27.01 среда	28.01 четверг		
25. Фрукты (плоды) свежие	34,00	163,60	57,30	76,40	197,00	36,00	137,00	75,80	23,80	183,60	34,00	163,60	57,30	76,40	100,85	0,9
	197,00														100,00	
26. Хлеб пшеничный или хлеб зерновой	80,00	83,30	84,00	88,75	80,00	80,00	85,60	83,30	80,00	83,00	80,00	83,30	84,00	88,75	82,93	3,7
	80,00														80,00	
27. Хлеб ржаной (ржанопшеничный)	50,00	50,00	50,00	50,00	50,00	50,00	50,00	50,00	50,00	50,00	50,00	50,00	50,00	50,00	50,00	0,0
	50,00														50,00	
28. Чай, включая фиточай	1,00		1,00		0,50	1,00	1,00	1,00	0,50		1,00		1,00		0,60	0,0
	1,00														0,60	
29. Яйцо куриное столовое	14,40	11,76	18,20	54,40	34,00	14,60	22,50	83,70	24,00	124,30	14,40	31,76	18,20	84,40	38,97	-2,6
	34,00														40,00	

Итого в среднем на одного человека:




Пищевые вещества	Белки, г	Жиры, г	Углеводы, г	Калории, ккал	Фосфор, мг	Железо, мг
	74,56	77,44	284,26	2132,23		
Минеральные вещества	Натрий, мг	Кальций, мг	Кальций, мг	Магний, мг	1284,77	15,33
	1536,79	3294,35	885,77	294,15		
Витамины	А, мкг	В1, мг	В2, мг	РР, мг	С, мг	
	834,20	1,07	1,65	11,38	152,77	

Рекомендации по корректировке меню:

Подписать медицинского работника и дата:

Подписать руководителя организации и дата ознакомления:

Подписать ответственного лица за организацию питания и дата ознакомления:

" 20 " 2021 г.
 " 03 " 02 " 2021 г.
 " 20 " 01 " 2021 г.

ООО "Триумф"

Ведомость контроля за рационом питания за период с 11.01.2021 по 29.01.2021 года

Подразделение: ДЕТСКИЙ САД № 120 (ДО 3-Х ЛЕТ)

Наименование группы пищевой продукции	Количество пищевой продукции в нетто по дням в (г/мл) на одного человека														Среднее за период	Отклонение от нормы, % (Ср-Н)/Н *100
	11.01 понедел 29.01 пятница	12.01 вторник	13.01 среда	14.01 четверг	15.01 пятница	18.01 понедел	19.01 вторник	20.01 среда	21.01 четверг	22.01 пятница	25.01 понедел	26.01 вторник	27.01 среда	28.01 четверг		
1. Дрожжи хлебопекарные	1,00			0,90		0,70		0,80	0,70		1,00			0,90	0,40	0,0
2. Какао-порошек		2,60				2,60					2,60				0,52	4,0
3. Картофель	144,30 160,20	68,40	181,30	109,90	160,20	60,00	106,80	153,70	97,80	37,50	144,30	68,40	181,30	109,90	118,93	-0,9
4. Кондитерские изделия	10,00		10,00		10,00	10,12	10,00	10,00	10,02	5,00		10,02	10,00	0,00	7,01	0,2
5. Кофейный напиток			2,20				2,40			2,40			2,20	2,70	0,97	-2,7
6. Крупы (злаки), бобовые	25,10 40,00	20,50	25,00	35,70	40,00	38,80	36,00	23,10	32,90	48,00	25,10	20,50	25,00	35,70	31,43	4,8
7. Макароны изделия	34,00					26,00				22,00	34,00				30,00	-3,3
8. Масло коровье сладкосливочное	19,24 13,23	18,25	15,47	13,50	33,23	15,60	16,60	22,10	20,50	15,20	19,24	18,25	15,47	13,50	17,96	-0,2
9. Масло растительное	6,10 9,10	9,40	9,40	9,20	9,10	6,50	11,10	9,00	4,60	9,00	6,10	12,40	13,40	9,20	8,91	-1,0
10. Молоко и кисломолочн. продукты с м.д.ж. не ниже 2%	400,00 307,90	392,50	429,20	421,00	307,90	422,50	373,40	317,00	330,00	466,00	400,00	392,50	429,20	421,00	387,34	-0,7
11. Мука картофельная (крахмал)		10,00			10,00							10,00			2,00	0,0
12. Мука пшеничная хлебопекарная	35,04 15,43	5,18	21,27	48,20	5,43	41,70	10,20	42,80	34,50		35,04	5,18	21,27	48,20	24,63	-1,5

Ведомость контроля за рационом питания за период с 11.01.2021 по 29.01.2021 года
Подразделение: ДЕТСКИЙ САД № 120 (ДО 3-Х ЛЕТ)

Стр. 2

Наименование группы пищевой продукции	Количество пищевой продукции в нетто по дням в (г/мл) на одного человека														Среднее за период Норма	Отклоне- ние от нормы, % (Ср-N)/N *100	
	11.01 понедел 29.01 пятница	12.01 вторник	13.01 среда	14.01 четверг	15.01 пятница	18.01 понедел	19.01 вторник	20.01 среда	21.01 четверг	22.01 пятница	25.01 понедел	26.01 вторник	27.01 среда	28.01 четверг			
13. Мясо (бескостная / на кости)	65,00 88,30	61,00			88,30	84,00	65,00	61,00	76,40		65,00	61,00		47,67 50,00	-4,7		
14. Овощи, зелень	208,30 263,08	242,10	199,90	135,20	263,08	173,40	305,50	125,30	165,30	201,90	208,30	242,10	199,90	135,20	204,57	-0,2	
15. Птица потрашен. Дкат.(кура/цыпленга- бройл./индейка)	87,80 37,90				37,90					37,20	87,80				19,24	-3,8	
16. Рыба (филе), в т.ч. слабо- или малосоленон			40,00	105,60			46,20	135,60				40,00	105,60		31,53	-1,5	
17. СУБПРОДУКТЫ (ПЕЧЕНЬ, ЯЗЫК, СЕРДЦЕ)			95,00	52,30								95,00	52,30		19,64	-1,8	
18. Сахар	26,10 32,61	28,50	19,00	20,50	22,61	26,60	20,40	27,20	20,00	23,30	26,10	28,50	29,00	20,50	24,73	-1,1	
19. Сметана с м.д.ж. не более 15%	10,00 5,00	22,00	15,45		5,00				15,00	3,20	10,00	22,00	25,45		8,87	-1,4	
20. Соки фруктовые (овощные)	100,00 100,00	100,00	100,00	100,00	100,00	100,00	100,00	100,00	100,00	100,00	100,00	100,00	100,00	100,00	100,00	9,00	0,0
21. Соль пищевая поваренная	3,00 3,00	3,00	3,00	3,00	3,00	3,00	3,00	3,00	3,00	3,00	3,00	3,00	3,00	3,00	3,00	3,00	0,0
22. Сыр твердый	10,00				10,00		10,00			10,00	10,00			10,00	4,00	0,0	
23. Творог, творожные изделия с м.д.ж. не менее 5%		90,60			23,52	90,60			140,00			90,60		23,52	30,59	2,0	
24. Фрукты (плоды) свежие	129,50 157,00	124,70	47,70	57,30	157,00	30,00	102,50	64,30	17,90	154,70	129,50	124,70	47,70	57,30	93,45	-1,6	

Наименование группы пищевой продукции	Количество пищевой продукции в нетто по дням в (г/мл) на одного человека														Среднее за период	Отклонение от нормы, % (Ср-N)/N *100
	11.01 понедел 29.01 пятница	12.01 вторник	13.01 среда	14.01 четверг	15.01 пятница	18.01 понедел	19.01 вторник	20.01 среда	21.01 четверг	22.01 пятница	25.01 понедел	26.01 вторник	27.01 среда	28.01 четверг		
25. Фрукты (плоды) сухие	18,80	18,80	18,00	18,80	12,20			16,80			18,80			9,35	3,9	
26. Хлеб пшеничный или хлеб зерновой	60,00	59,50	59,30	68,75	59,30	60,00	65,60	59,50	60,00	59,30	60,00	69,50	59,30	58,75	61,21	2,0
27. Хлеб ржаной (ржано-пшеничный)	40,00	40,00	40,00	40,00	40,00	40,00	40,00	40,00	40,00	40,00	40,00	40,00	40,00	40,00	40,00	0,0
28. Чай, включая фиточай	0,95		1,00		0,50	0,90	0,50	0,95	0,50		0,95		1,00		0,52	3,3
29. Яйцо куриное столовое	21,10	48,88	10,50	52,40	43,20	11,90	18,50	43,70	44,00	102,20	21,10	48,88	10,50	52,40	38,16	-4,6
	43,20														40,00	

Итого в среднем на одного человека:

Пищевые вещества	Белки, г	Жиры, г	Углеводы, г	Калории, ккал	Фосфор, мг	Железо, мг
Минеральные вещества	1159,10	2653,13	713,52	236,11	1043,65	12,54
Витамины	А, мкг 650,71	В1, мг 0,80	В2, мг 1,31	РР, мг 10,02	С, мг 133,51	

Рекомендации по корректировке меню: _____

Подпись медицинского работника и дата: _____

Подпись руководителя организации и дата: _____

Подпись ответственного лица за организацию питания и дата: _____

_____ "03" 02 2021 г.

_____ "03" 02 2021 г.