



**Ведомость контроля за рационом питания за период с 01.03.2021 по 31.03.2021 года**

Подразделение: **ДЕТСКИЙ САД № 120**

Стр. 3

Наименование группы пищевой продукции	Количество пищевой продукции в нетто по дням в (г/мл) на одного человека																	Среднее за период	Отклонение от нормы, % (ср-н)/н *100	
	01.03 понедел	02.03 вторник	03.03 среда	04.03 четверг	05.03 пятница	09.03 вторник	10.03 среда	11.03 четверг	12.03 пятница	15.03 понедел	16.03 вторник	17.03 среда	18.03 четверг	19.03 пятница	98,90	100,00				
25. Фрукты (плоды) свежие	40,00	187,00	75,80	57,30	183,60	189,80	57,30	76,40	97,00	112,00	112,00	76,40	97,00	40,00	85,00	75,80	183,60	98,90	-1,1	
	200,00	34,00	189,80	57,30	76,40	189,80	57,30	76,40	97,00	112,00	112,00	76,40	97,00	40,00	85,00	75,80	183,60	100,00		
26. Хлеб пшеничный или хлеб зерновой	83,00	85,60	83,00	83,00	83,00	83,00	83,00	83,00	83,00	85,00	85,00	83,00	85,00	83,00	85,00	83,00	85,00	83,00	85,12	4,8
	83,00	85,00	83,00	83,00	85,00	83,00	83,00	85,00	83,00	85,00	85,00	83,00	85,00	83,00	85,60	83,00	85,00	83,00	80,00	
27. Хлеб ржаной (ржано-пшеничный)	50,00	50,00	50,00	50,00	50,00	50,00	50,00	50,00	50,00	50,00	50,00	50,00	50,00	50,00	50,00	50,00	50,00	50,00	50,00	0,0
	50,00	50,00	50,00	50,00	50,00	50,00	50,00	50,00	50,00	50,00	50,00	50,00	50,00	50,00	50,00	50,00	50,00	50,00	50,00	
28. Чай, включая фиточай	1,00	0,50	1,00	0,50	1,00	1,00	0,50	1,00	1,00	1,00	1,00	0,50	1,00	1,00	1,00	0,50	1,00	0,60	0,0	
	1,00	1,00	1,00	1,00	1,00	1,00	1,00	1,00	1,00	1,00	1,00	0,50	1,00	1,00	1,00	0,50	1,00	0,60	0,60	
29. Яйцо куриное столовое	20,80	22,50	43,70	30,30	104,30	26,76	29,70	29,70	47,10	43,70	24,80	22,50	43,70	30,30	104,30	38,67	40,00	38,67	-3,3	
	20,26	24,80	26,80	29,70	47,10	20,60	20,40	45,10	24,80	43,70	22,50	43,70	46,60					40,00		

**Итого в среднем на одного человека:**




Пищевые вещества	Белки, г	Жиры, г	Углеводы, г	Калории, ккал	Фосфор, мг	Железо, мг
Минеральные вещества	1587,09	3297,90	844,36	280,64	1288,21	16,07
Витамины	А, мкг 1836,49	В1, мг 1,01	В2, мг 1,82	РР, мг 12,70	С, мг 155,82	

Рекомендации по корректировке меню: \_\_\_\_\_

Подпись медицинского работника и дата:

Подпись руководителя организации и дата ознакомления:

Подпись ответственного лица за организацию питания и дата ознакомления:

 "5" "01" 2021 г.  
 "05" "01" 2021 г.  
 "08" "04" 2021 г.

**Ведомость контроля за рационом питания за период с 01.03.2021 по 31.03.2021 года**  
**Подразделение: ДЕТСКИЙ САД № 120 (ДО 3-Х ЛЕТ)**

Стр. 1

Наименование группы пищевой продукции	Колличество пищевой продукции в нетто по дням в (г/мл) на одного человека																		Среднее за период	Отклонение от нормы, % (ср-н)/н *100
	01.03 понедел	02.03 вторник	03.03 среда	04.03 четверг	05.03 пятница	09.03 вторник	10.03 среда	11.03 четверг	12.03 пятница	15.03 понедел	16.03 вторник	17.03 среда	18.03 четверг	19.03 пятница						
1. Дрожжи хлебопекарные	0,70		0,80	1,00		0,10		0,90		1,00		0,80	1,00		0,41		0,40	2,3		
	1,00			0,90		2,70									0,50			0,9		
2. Какао-порошек	1,50					2,70				1,50										
		2,70													0,50					
3. Картофель	60,00	106,80	153,70	97,80	137,80	68,40	127,10	159,90	160,20	80,00	106,80	153,70	97,80	137,80	114,92		120,00	-4,2		
	144,30	68,40	127,10	59,90	160,20	60,00	106,80	153,70	10,00	10,23	10,00	10,00	10,00	10,00	6,93		7,00	-1,0		
4. Кондитерские изделия	10,23		12,00	10,02	10,00	10,02		10,00												
		10,02	10,00	0,00	10,00		10,00	10,00							7,00					
5. Кофейный напиток																				
		2,40	2,20	1,50	2,40		2,20	4,50			2,40				1,02		1,00	1,8		
6. Крупы (злаки), бобовые	21,00	36,00	23,10	32,90	2,50	40,50	36,00	35,70	50,00	21,00	36,00	23,10	32,90	2,50	31,39		30,00	4,6		
	35,10	40,50	36,00	50,70	35,00	41,00	36,00	23,10							30,00					
7. Макароны изделия	24,00				12,00		24,00			12,00				24,00	8,09			1,1		
	34,00		24,00			24,00									8,00					
8. Масло коровье сладкосливочное	16,80	16,60	22,10	20,50	17,40	16,25	19,40	18,90	22,30	16,80	16,60	22,10	20,50	17,40	18,84			4,7		
	18,44	16,25	19,40	18,90	22,30	16,80	16,60	22,10							18,00					
9. Масло растительное	6,50	6,60	17,50	3,70		8,80	14,10	14,80	9,10	6,50	6,60	17,50	3,70		9,04			0,5		
	6,10	8,80	14,10	14,80	9,10	6,50	6,60	17,50							9,00					
10. Молоко и кисломолочн. продукты с м.д.ж. не ниже 2%	437,50	373,40	317,00	330,00	466,00	392,50	394,20	421,00	307,90	437,50	373,40	317,00	330,00	466,00	378,03		390,00	-3,1		
	309,80	392,50	394,20	421,00	307,90	437,50	373,40	317,00							390,00					
11. Мука картофельная (крахмал)						9,00					9,00				2,05			2,3		
		9,00					9,00								2,00					
12. Мука пшеничная хлебопекарная	42,50	10,20	42,80	34,50	1,80	15,80		48,70	4,43	42,50	10,20	42,80	34,50	1,80	24,34			-2,6		
	35,84	18,50		48,70	4,43	42,50	10,20	42,80							25,00					

**Ведомость контроля за рационом питания за период с 01.03.2021 по 31.03.2021 года**

**Подразделение: ДЕТСКИЙ САД № 120 (ДО 3-Х ЛЕТ)**

Стр. 2

Наименование группы пищевой продукции	Количество пищевой продукции в нетто по дням в (г/мл) на одного человека																			Среднее за период	Отклонение от нормы, % (Ср-Н)/Н *100
	01.03 понедел	02.03 вторник	03.03 среда	04.03 четверг	05.03 пятница	09.03 вторник	10.03 среда	11.03 четверг	12.03 пятница	15.03 понедел	16.03 вторник	17.03 среда	18.03 четверг	19.03 пятница							
13. Мясо (бескостная / на кости)	84,00	55,00	61,00	76,40		61,00		88,30	84,00	55,00	61,00	76,40		47,79	-4,4						
		61,00			88,30	84,00	55,00	61,00						50,00							
14. Овощи, зелень	173,40	223,30	127,40	173,20	292,20	114,00	186,80	107,20	260,08	173,40	323,50	127,40	173,20	292,20	188,54	4,7					
	108,30	114,00	186,80	107,20	260,08	173,40	323,50	127,40					71,20	180,00							
15. Птица погашен. 1кат.(куря/цыпленка-бройл./индейка)	160,80				71,20				71,20					20,25	1,3						
		46,20	102,00				20,00	102,00		46,20	98,00			20,00							
16. Рыба (филе), в т.ч. слабо- или малосоленен	46,00		20,00	102,00			46,20	102,00						32,00	3,8						
														19,25							
17. СУБПРОДУКТЫ (ПЕЧЕНЬ, ЯЗЫК, СЕРДЦЕ)			126,60	85,20										20,00	-3,7						
	25,30	20,30	25,70	30,00	20,50	28,45	28,60	28,20	25,75	31,00	20,30	25,50	30,00	20,50	25,79	3,2					
18. Сахар	20,60	28,40	28,20	38,20	25,75	20,10	20,30	25,70						25,00							
				15,00	13,20	22,00		22,00	15,00				15,00	13,20	8,84	-1,8					
19. Сметана с м.д.ж. не более 15%	20,00	22,00		22,00	15,00									9,00							
	100,00	100,00	100,00	100,00	100,00	100,00	100,00	100,00	100,00	100,00	100,00	100,00	100,00	100,00	100,00	0,0					
20. Соки фруктовые (овощные)	100,00	100,00	100,00	100,00	100,00	100,00	100,00	100,00						100,00							
	4,50	2,20	2,40	3,00	2,30	2,29	3,00	3,80	3,53	4,50	2,20	2,40	3,00	2,30	3,03	1,0					
21. Соль пищевая поваренная	3,51	2,29	3,00	3,80	3,53	4,50	2,20	2,40						3,00							
		10,00			10,00			10,00		10,00				10,00	4,09	2,3					
22. Сыр твердый	10,00			10,00										4,00							
	113,20			110,00		60,60		23,52		113,20			60,60	30,84	2,8						
23. Творог, творожные изделия с м.д.ж. не менее 5%		60,60		23,52		113,20								30,00							
	60,30	102,50	63,60		154,70	106,80	147,70	57,30	56,30	60,30	102,50	163,60		154,70	91,25	-3,9					
24. Фрукты (плоды) свежие	128,30	106,80	102,50	57,30	56,30	60,30	102,50	163,30						95,00							

**Ведомость контроля за рационом питания за период с 01.03.2021 по 31.03.2021 года**

Подразделение: **ДЕТСКИЙ САД № 120 (ДО 3-Х ЛЕТ)**

Стр. 3

Наименование группы пищевой продукции	Количество пищевой продукции в нетто по дням в г(мл) на одного человека																			Среднее за период	Отклонение от нормы, % (Ср-Н)/Н *100
	01.03 понедел	02.03 вторник	03.03 среда	04.03 четверг	05.03 пятница	09.03 вторник	10.03 среда	11.03 четверг	12.03 пятница	15.03 понедел	16.03 вторник	17.03 среда	18.03 четверг	19.03 пятница							
25. Фрукты (плоды) сухие	15,30	18,80		18,00	18,80	18,80	15,30		18,80	18,00		18,80	15,30		21,20			8,96	-0,5		
26. Хлеб пшеничный или хлеб зерновой	60,00	65,60	60,50	60,00	60,00	60,00	60,00	60,00	60,00	69,30	60,00	65,60	69,50	60,00	69,30	60,00	69,30	62,50	4,2		
27. Хлеб ржаной (ржано-пшеничный)	40,00	40,00	40,00	40,00	40,00	40,00	40,00	40,00	40,00	40,00	40,00	40,00	40,00	40,00	40,00	40,00	40,00	40,00	0,0		
28. Чай, включая фиточай	0,90	0,50	0,90	0,50				0,50		0,50	0,90	1,00	0,90		0,50			0,51	2,7		
29. Яйцо куриное столовое	14,60	18,50	43,70	34,00	102,20	28,84	62,80	47,10	62,30	14,60	18,50	43,70	34,00	102,20				38,56	-3,6		
	23,30	28,80	22,00	47,10	23,30	14,60	18,50	43,70										40,00			

**Итого в среднем на одного человека:**


Пищевые вещества	Белки, г	Жиры, г	Углеводы, г	Калории, ккал
Минеральные вещества	64,12	57,83	224,05	1673,14
Витамины	Намбий, мг	Калий, мг	Кальций, мг	Магний, мг
	А, мкг	В1, мг	В2, мг	РР, мг
	1171,27	2674,39	718,53	232,03
	1459,24	0,81	1,54	10,30
				140,58

Рекомендации по корректировке меню: \_\_\_\_\_

Подпись медицинского работника и дата: \_\_\_\_\_

Подпись руководителя организации и дата ознакомления: \_\_\_\_\_

Подпись ответственного лица за организацию питания и дата ознакомления: \_\_\_\_\_


  
 "05" " 05" 2021 г.
   
 "05" " 04" 2021 г.
   
 "05" " 04" 2021 г.