

Ведомость контроля за рационом питания за период с 04.05.2022 по 31.05.2022 года
Подразделение: 2-я ступень (3-7 ЛЕТ)

Стр. 1

Наименование группы пищевой продукции	Количество пищевой продукции в нетто по дням в (г/мл) на одного человека																									Среднее за период	Отклонение от нормы, % (Ср-Н)/Н *100								
	04.05 среда	05.05 четверг	06.05 пятница	11.05 среда	12.05 четверг	13.05 пятница	16.05 понедельник	17.05 вторник	18.05 среда	19.05 четверг	20.05 пятница	23.05 понедельник	24.05 вторник	25.05 среда	0,48	0,50	0,61	0,60	1,24	1,20	45,03	43,00	12,00	12,16	1,3										
1. Дрожжи хлебопекарные	1,10	0,90	0,90	0,80	1,10		0,90											0,90		1,20							0,80	0,48	-4,4						
																													0,50	-4,4					
2. Какао-порошек				3,00			3,00							2,00														3,00	0,61	1,9					
																													0,60	0,60					
3. Картофель	161,00	227,70	205,00	105,00	142,50		142,50																								136,26	-2,7			
	16,00	146,60	197,80	50,00																											140,00				
4. Кондитерские изделия	0,13	0,00	30,00	30,00	0,03		0,03																									20,03	0,1		
	0,03	30,00	25,00	50,00																												20,00			
5. Кофейный напиток	5,00																															1,24	3,7		
	2,40																															1,20			
6. Крупы (злаки), бобовые	62,50	43,90	25,70	48,10	65,90		65,90																										45,03	4,7	
	35,90	34,50	46,80	46,40																													43,00		
7. Макароны изделия		44,20	44,20																														12,16	1,3	
																																	12,00		
8. Масло коровье сладкосливочное	18,80	17,70	32,20	23,03	15,60		15,60																											21,96	4,5
	24,70	31,30	13,90	27,50																													21,00		
9. Масло растительное	9,00	18,70	17,00	14,50	5,40		5,40																											10,53	-4,2
	5,40	7,00	6,70	10,10																													11,00		
10. Молоко и кисломолочн. продукты с м.д.ж. не ниже 2%	497,00	517,10	320,00	457,00	493,00		493,00																											446,37	-0,8
	470,50	362,50	377,00	485,20																													450,00		
11. Мука картофельная (крахмал)	10,00				10,00		10,00																											2,90	-3,2
	10,00																																3,00		
12. Мука пшеничная хлебопекарная	22,00	39,60	44,30	31,13	54,80		54,80																											27,58	-4,9
	54,80	1,80	31,20	7,06																													29,00		

Ведомость контроля за рационом питания за период с 04.05.2022 по 31.05.2022 года
Подразделение: 2-я ступень (3-7 ЛЕТ)

Стр. 3

Наименование группы пищевой продукции	Количество пищевой продукции в нетто по дням в (мл) на одного человека																									Среднее за период	Отклонение от нормы, % (Ср-N)/N *100					
	04.05 среда	05.05 четверг	06.05 пятница	11.05 среда	12.05 четверг	13.05 пятница	16.05 понедельник	17.05 вторник	18.05 среда	19.05 четверг	20.05 пятница	23.05 понедельник	24.05 вторник	25.05 среда	Норма																	
25. Фрукты (плоды) свежие	29,80	75,80	97,00	75,80	29,80	160,60	7,00	120,90	29,80	75,80	97,00	69,80		75,80	70,18	0,3																
26. Хлеб пшеничный или хлеб зерновой	104,00	102,05	83,00	54,00	90,00	74,30	70,00	70,00	104,00	102,05	83,00	95,60	81,90	40,00	80,94	1,2																
27. Хлеб ржаной (ржанопшеничный)	90,00	73,00	70,00	70,00											80,00	0,0																
28. Чай, включая финочай	50,00	50,00	50,00	50,00	50,00	50,00	50,00	50,00	50,00	50,00	50,00	50,00	50,00	50,00	50,00	0,0																
	50,00	50,00	50,00	50,00											50,00	0,0																
	1,00	1,00	1,50	0,50		0,50	1,50								0,61	1,9																
	0,50		1,50												0,60																	
29. Яйцо куриное столовое	31,60	17,50	104,00	106,00	10,00				15,40	106,06	31,60	17,50	4,00	9,80	4,00	119,10	39,80	8,40	15,40	106,06	106,06	15,40	106,06	17,50	4,00	9,80	4,00	119,10	39,80	8,40	106,06	-0,5

Итого в среднем на одного человека:




Пищевые вещества	Белки, г	Жиры, г	Углеводы, г	Калории, ккал
Минеральные вещества	69,24	72,92	276,52	2039,35
	Намрий, мг	Калий, мг	Кальций, мг	Магний, мг
	1520,08	2982,37	856,24	266,21
Витамины	А, мкг	В1, мг	В2, мг	РР, мг
	1181,86	0,98	1,62	11,33
				С, мг
				85,74

Рекомендации по корректировке меню: _____

Подписать медицинского работника и дата: _____

Подписать руководителя организации и дата ознакомления: _____

Подписать ответственного лица за организацию питания и дата ознакомления: _____


 _____ " __ " ____ 20__ г.

 _____ " 11.05 " 20__ г.

 _____ " __ " ____ 20__ г.

Ведомость контроля за рационом питания за период с 04.05.2022 по 31.05.2022 года
Подразделение: 1-я ступень (ДО 3-Х ЛЕТ)

Наименование группы пищевой продукции	Количество пищевой продукции в нетто по дням в (г/мл) на одного человека																									Среднее за период	Отклонение от нормы, % (Ср-Н)/Н *100
	04.05 среда	05.05 четверг	06.05 пятница	11.05 среда	12.05 четверг	13.05 пятница	16.05 понедельник	17.05 вторник	18.05 среда	19.05 четверг	20.05 пятница	23.05 понедельник	24.05 вторник	25.05 среда													
	26.05 четверг	27.05 пятница	30.05 понедельник	31.05 вторник																							
13. Мясо (безкостная / на кости)	22,00	141,00	88,30		122,00	141,00					141,00				48,56	50,00	-2,9										
14. Овощи, зелень	193,10	183,30	212,70	181,50	135,60	142,00	198,50	182,00	193,10	183,30	212,70	135,70	157,00	191,50	174,69	180,00	-2,9										
15. Птица потрашен. 1кгт.(кура/цыплята-бройл./индейка)		60,80	89,90						36,89						20,80	20,00	4,0										
16. Рыба (филе), в т.ч. слабо- или малосоленон	30,00	43,80	51,10	130,00			43,80		130,00	43,80		133,00			33,64	32,00	5,1										
17. СЫЕПРОДУКТЫ (ПЕЧЕНЬ, ЯЗЫК, СЕРДЦЕ)				93,00				74,40							9,30	9,00	3,3										
18. Сахар	24,30	28,60	10,84	13,40	25,76	28,80	31,80	31,80	24,30	28,60	30,84	25,50	34,30	33,60	26,14	25,00	4,6										
19. Сметана с м.д.ж. не более 15%	9,20		5,00	32,50	7,00	8,00	4,00	14,60	19,20		5,00	5,00	13,00	10,00	9,37	9,00	4,1										
20. Соки фруктовые (овощные)	100,00	100,00	100,00	100,00	100,00	100,00	100,00	100,00	100,00	100,00	100,00	100,00	100,00	100,00	100,00	100,00	0,0										
21. Соль пищевая поваренная	1,30	1,30	3,00	2,50	1,30	3,00	1,80	2,99	1,30	1,30	3,00	3,80	5,40	4,54	2,97	3,00	-1,1										
22. Сыр твердый	5,00		10,00		10,00		10,00		5,00		10,00		5,00		4,17	4,00	4,2										
23. Творог, творожные изделия с м.д.ж. не менее 5%	90,60	23,52							90,60	23,52					30,57	30,00	1,9										
24. Фрукты (ягоды) свежие	56,80	42,50	76,30	42,50	106,80	124,00	86,30	163,70	106,80	42,50	76,30	136,80	80,00	142,50	96,81	95,00	1,9										

Ведомость контроля за рационом питания за период с 04.05.2022 по 31.05.2022 года
Подразделение: 1-я ступень (ДО 3-Х ЛЕТ)

Стр. 3

Наименование группы пищевой продукции	Количество пищевой продукции в нетто по дням в (г/мл) на одного человека														Среднее за период	Отклонение от нормы, % (Ср-N)/N *100
	04.05 среда	05.05 четверг	06.05 пятница	11.05 среда	12.05 четверг	13.05 пятница	16.05 понедельник	17.05 вторник	18.05 среда	19.05 четверг	20.05 пятница	23.05 понедельник	24.05 вторник	25.05 среда		
25. Фрукты (плоды) сухие	11,00		18,80		18,80		18,80		11,00		18,80		11,00		9,23	2,5
26. Хлеб пшеничный или хлеб зерновой	79,30	91,81	79,30	59,30	50,00	59,50	50,00	50,00	79,30	51,81	39,30	54,00	58,50	50,00	61,19	2,0
27. Хлеб ржаной (ржано-пшеничный)	40,00	40,00	40,00	40,00	40,00	40,00	40,00	40,00	40,00	40,00	40,00	40,00	40,00	40,00	41,11	2,8
28. Чай, включая фиточай		0,50	0,80	0,37		0,90	0,80			0,82	0,80		1,35	0,37	0,51	1,2
29. Яйцо куриное столовое	21,20	15,70	3,20	5,60	108,00		13,60	105,18	21,20	15,70	103,20	57,20	4,00	118,30	40,42	1,0
	8,00	6,00	15,40	106,06											40,00	

Итого в среднем на одного человека:

Пищевые вещества	Белки, г	Жиры, г	Углеводы, г	Калории, ккал	Фосфор, мг	Железо, мг
Пищевые вещества	57,83	59,32	222,91	1656,84	1025,37	12,74
Минеральные вещества	1157,00	2574,31	727,48	220,47		
Витамины	A, мкг 1052,29	B1, мг 0,80	B2, мг 1,39	PP, мг 9,52	C, мг 75,93	

Рекомендации по корректировке меню: _____

Подпись медицинского работника и дата: _____

Подпись руководителя организации и дата ознакомления: _____

Подпись ответственного лица за организацию питания и дата ознакомления: _____

" " 20__ г.
" " 11.05 2022 г.
" " 20__ г.