

Ведомость контроля за рационом питания за период с 09.01.2023 по 31.01.2023 года
Подразделение: 1-я ступень (ДО 3-Х ЛЕТ)

Стр. 3

Наименование группы пищевой продукции	Количество пищевой продукции в нетто по дням в (г/мл) на одного человека																												Среднее за период	Отклонение от нормы, % (Ср-Н)/Н *100
	09.01 понедел	10.01 вторник	11.01 среда	12.01 четверг	13.01 пятница	16.01 понедел	17.01 вторник	18.01 среда	19.01 четверг	20.01 пятница	23.01 понедел	24.01 вторник	25.01 среда	26.01 четверг	9,24	2,6														
25. Фрукты (плоды) сухие	8,80		13,80		30,20		8,80		23,80		15,00		8,80		8,80		9,00		30,20		9,24		2,6							
26. Хлеб пшеничный или хлеб зерновой	60,20	60,00	60,00	60,30	60,00	60,00	60,00	60,00	60,30	60,00	60,00	60,00	60,00	60,00	60,20	60,00	60,94	60,30	60,00	60,14	60,00	60,00	0,2							
27. Хлеб ржаной (ржанопшеничный)	40,00	40,00	40,00	40,00	40,00	40,00	40,00	40,00	40,00	40,00	40,00	40,00	40,00	40,00	40,00	40,00	40,00	40,00	40,00	40,00	40,00	40,00	0,0							
28. Чай, включая фиточай	1,00	0,60	0,90		0,90	0,60	0,90		0,50	0,50	0,50	0,50	0,50	0,50	0,50	0,50	1,00		0,52	0,50	0,50	4,7								
29. Дайчо куриное столовое	28,39	29,30	24,30	20,50	93,30	25,20	25,00	104,28	20,00	22,30	28,39	29,30	24,30	20,50	38,15	40,00							-4,6							
	93,30	35,20	25,00																											

Итого в среднем на одного человека:


Пищевые вещества	Белки, г	Жиры, г	Углеводы, г	Калории, ккал	Фосфор, мг	Железо, мг
Минеральные вещества	1079,85	2393,41	599,27	217,94	1007,24	13,24
Витамины	1168,47	0,82	1,40	9,89	71,83	

Рекомендации по корректировке меню: _____

Подпись медицинского работника и дата: _____

Подпись руководителя организации и дата ознакомления: _____

Подпись ответственного лица за организацию питания и дата ознакомления: _____



 _____ 01 " 02 2023 г.
 _____ 01 " 02 2023 г.
 _____ 01 " 02 2023 г.

Ведомость контроля за рационом питания за период с 09.01.2023 по 31.01.2023 года
Подразделение: 2-я ступень (3-7 ЛЕТ)

Стр. 1

Наименование группы пищевой продукции	Количество пищевой продукции в нетто по дням в (г/мл) на одного человека																								Среднее за период Норма	Отклоне- ние от нормы, % (Ср-Н)/Н *100					
	09.01 понедел	10.01 вторник	11.01 среда	12.01 четверг	13.01 пятница	16.01 понедел	17.01 вторник	18.01 среда	19.01 четверг	20.01 пятница	23.01 понедел	24.01 вторник	25.01 среда	26.01 четверг																	
1. Дрожжи хлебопекарные	1,20		1,20					1,20	1,20				1,00				1,20								0,48	-3,5					
			1,20						3,25																	0,50					
2. Какао-порошек		3,25																								0,57	-4,4				
																										0,60					
3. Картофель	187,80	247,60	110,40	57,90	199,00	163,60											105,60	73,00	137,70	187,80	247,60	110,40	57,90	133,46	140,00	140,00	-4,7				
	199,00	183,60																									140,00				
4. Кондитерские изделия	30,00	30,00	0,00	0,13	33,00	30,00												30,03	30,00	30,00	30,00	50,00	0,00	0,13	19,22	20,00	20,00	-3,9			
	33,00	30,00	0,20																									20,00			
5. Кофейный напиток	2,80			2,80		2,80												2,80	2,80								1,15	1,20	-3,9		
		2,80																									1,20	1,20			
6. Крупы (злаки), бобовые	26,20	28,40	45,10	65,70	21,90	40,20												59,90	10,30	26,20	48,40	45,10	65,70	43,00	43,00	43,00	43,00	43,00	43,00	4,8	
	21,90	40,20	95,70																									43,00	43,00		
7. Макароны изделия	47,20					15,20												47,20	23,60	47,20								11,51	12,00	-4,1	
		15,20																										12,00	12,00		
8. Масло коровье сладкосливочное	20,66	19,70	22,40	21,40	25,20	20,20												21,90	20,65	20,66	24,70	20,92	21,40	21,99	21,00	21,00	21,00	21,00	21,00	21,00	4,7
	25,20	20,20	25,20																									21,00	21,00	21,00	
9. Масло растительное	6,10	15,10	10,00	10,20	9,60	18,80												8,20	5,00	6,10	15,10	10,00	10,20	10,73	11,00	11,00	11,00	11,00	11,00	11,00	-2,5
	9,60	18,80	6,60																									11,00	11,00	11,00	
10. Молоко и кисломолочн. продукты с м.д.ж. не ниже 2%	404,10	504,50	519,33	449,20	303,80	411,50												539,00	453,70	354,50	404,10	504,50	519,33	449,20	431,77	431,77	431,77	431,77	431,77	431,77	-4,1
	303,80	411,50	404,00																									431,77	431,77	431,77	
11. Мука картофельная (крахмал)			12,25	15,00																								2,91	3,00	3,00	-2,9
																												3,00	3,00	3,00	
12. Мука пшеничная хлебопекарная	46,33	12,40	58,62	12,00	12,50													48,90	52,03	18,10	13,95	46,33	12,40	48,62	20,00	27,86	27,86	27,86	27,86	27,86	-3,9
	12,50		58,90																									27,86	27,86	27,86	27,86

Ведомость контроля за рационом питания за период с 09.01.2023 по 31.01.2023 года
Подразделение: 2-я ступень (3-7 ЛЕТ)

Стр. 3

Наименование группы пищевой продукции	Количество пищевой продукции в нетто по дням в (г/мл) на одного человека																												Среднее за период	Отклонение от нормы, % (Ср-N)/N *100
	09.01 понедел	10.01 вторник	11.01 среда	12.01 четверг	13.01 пятница	16.01 понедел	17.01 вторник	18.01 среда	19.01 четверг	20.01 пятница	23.01 понедел	24.01 вторник	25.01 среда	26.01 четверг	95,95															
25. Фрукты (плоды) свежие	80,00	107,30	88,80	69,80	148,00	106,00	39,00	148,00	39,00	176,30	80,00	117,30	88,88	69,80	95,95		-4,0													
	148,00	86,00	39,00												100,00															
26. Хлеб пшеничный или хлеб зерновой	90,80	80,00	80,00	90,60	80,00	90,60	90,90	80,00	80,00	80,00	80,70	80,00	80,24	80,60	83,88		4,8													
	80,00	90,60	90,90												80,00															
27. Хлеб ржаной (ржано-пшеничный)	50,00	50,00	50,00	50,00	50,00	50,00	50,00	50,00	50,00	50,00	50,00	50,00	50,00	50,00	50,00		0,0													
	50,00	50,00	50,00												50,00															
28. Чай, включая фиточай	1,20	0,60	1,20		1,20	0,60	1,20		0,60	0,60		0,60	1,20		0,62		3,9													
	1,20	0,60	1,00												0,60															
29. Яйцо куриное столовое	20,41		15,20	37,40	111,60	18,40	25,40	127,20	20,00	22,33	20,41		15,20	37,40	38,02		-4,9													
	121,60	28,40	25,40												40,00															

Итого в среднем на одного человека:




Пищевые вещества	Белки, г	Жиры, г	Углеводы, г	Калории, ккал
	72,02	66,20	270,92	1967,59
Минеральные вещества	Натрий, мг	Калий, мг	Кальций, мг	Магний, мг
	1390,05	2797,43	820,39	264,13
Витамины	А, мкг	В1, мг	В2, мг	РР, мг
	1215,52	1,00	1,61	11,80
				С, мг
				79,72
				Железо, мг
				15,03

Рекомендации по корректировке меню: _____

Подпись медицинского работника и дата: _____

Подпись руководителя организации и дата ознакомления: _____

Подпись ответственного лица за организацию питания и дата ознакомления: _____

 "01" "02" 2023 г.
 "01" "02" 2023 г.
 "01" "02" 2023 г.